

# ANLEITUNG FÜR DEN ONLINE-ZUGANG zum All-in-One Depot bei der FFB

Sie haben ein All-in-One Depot eröffnet und können sich tagesaktuell über Ihre Anlage informieren.

Sofern Sie den Antrag auf Internetzugang zu Ihrem Depot gestellt haben, erhalten Sie in einigen Tagen Ihre Zugangsdaten per Post mitgeteilt (PIN und TAN-Nummer).

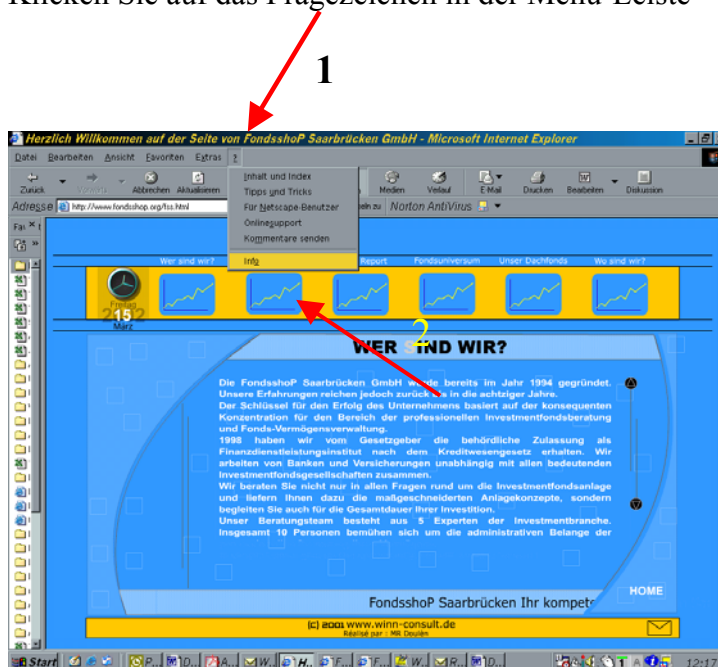
Die Internetseite des Depotsystems finden Sie unter der Adresse

[www.infos.com/de/fonds\\_discount/](http://www.infos.com/de/fonds_discount/)

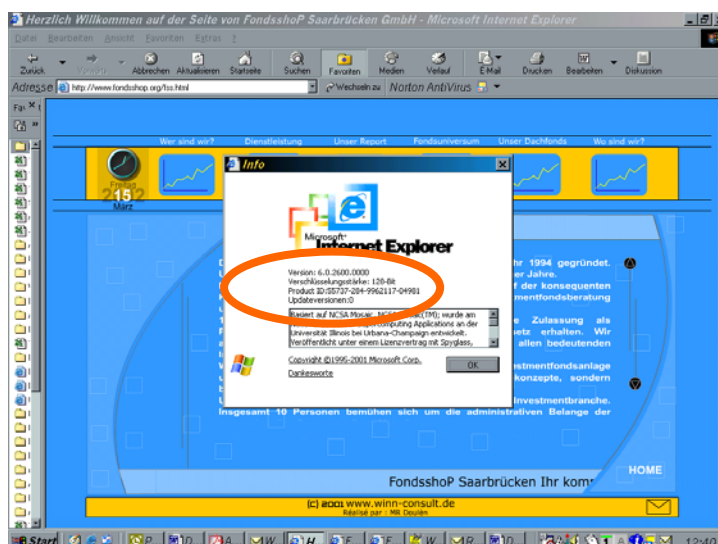
Es ist notwendig, dass Sie die Version des **Internet-Explorers 6.0** (oder größer) mit einer **128-Bit-Verschlüsselung** auf Ihrem Rechner installiert haben. Sollte dies nicht der Fall sein, wird Ihnen die Seite NICHT angezeigt.

Sie erkennen Ihre Version, indem Sie folgende Schritte befolgen:

1. Öffnen Sie Ihren Explorer
2. Klicken Sie auf das Fragezeichen in der Menu-Leiste



3. Das Fenster zeigt Ihnen Ihre aktuelle Version (in diesem Fall 6.00.26... mit 128 Bit-Verschlüsselung). Damit MÜSSEN sie auf die Seite der FFB gelangen.

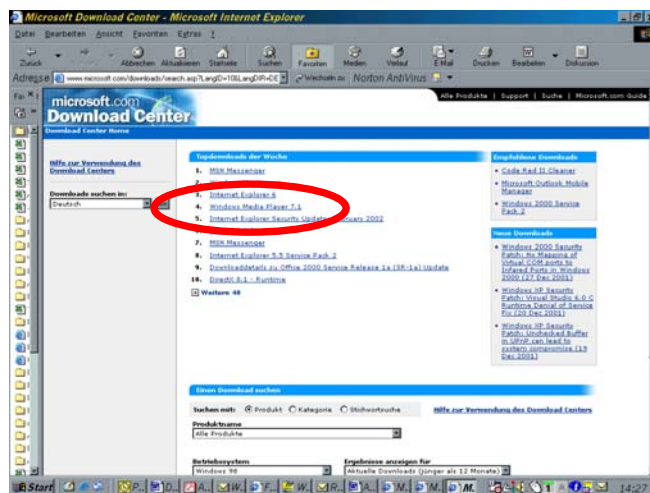


4. Haben Sie eine ältere Version, so können sie Ihren Explorer kostenlos bei Microsoft aktualisieren. Gehen Sie dabei wie folgt vor:

Zunächst probieren Sie den DIREKTEN ZUGANG zum Aktualisierungsdownload, in dem sie folgende Adresse (bitte genau so!) eingeben:

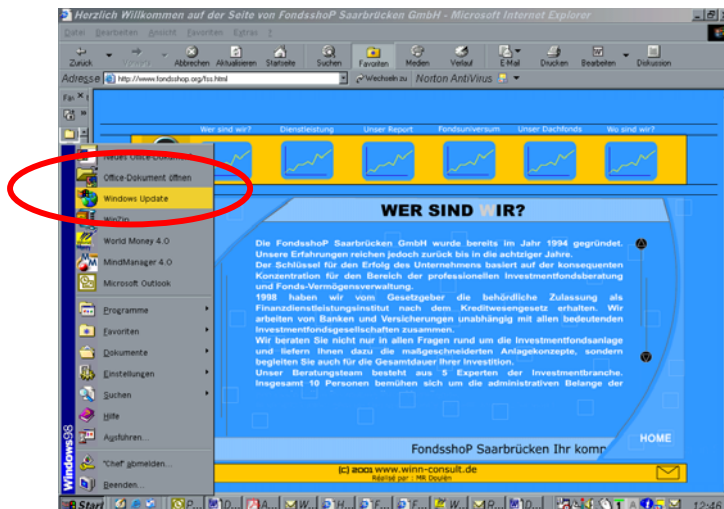
<http://www.microsoft.com/downloads/search.asp?LangID=10&LangDIR=DE>

Sie dürften mit diesem Link direkt in das Downloadcenter von Windows gelangen. Hier wird der Explorer 6.0 sofort zum Herunterladen durch einfaches anklicken angeboten. Folgen Sie den Anweisungen auf dem Bildschirm, alles funktioniert selbsterklärend. Die Download-Zeit beträgt zwischen 60 Sekunden (DSL) und 5 Minuten (14.400-Verbindung über Modem).

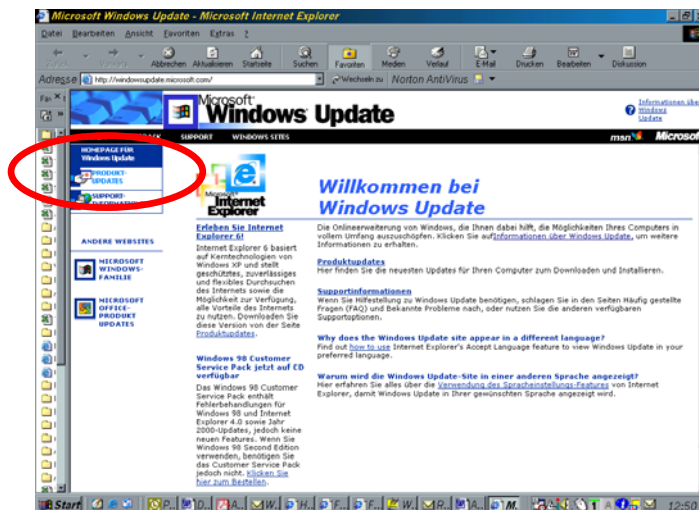


Sollten Sie unter diese Adresse nicht weiterkommen, befolgen sie die nachfolgenden Schritte:

- Klicken sie auf „**START**“. Das sich nach oben öffnende Fenster zeigt ganz oben auch den Button „**Windows Update**“. Klicken sie darauf und sie werden automatisch zur Internetseite Von Microsoft weitergeleitet.



- Auf der sich öffnenden Seite klicken sie oben links den Button „**Produkt Updates**“.



- Nach kurzer Wartezeit (Anpassung Ihres Computers) wird Ihnen unter mehreren Auswahlpunkten auch der Download des Explorers 6.0 angeboten. Markieren Sie diesen Punkt und klicken sie aus den angezeigten blauen Pfeil „Download“. Alles weitere geschieht automatisch. Die Download-Zeit beträgt zwischen 60 Sekunden (DSL) und 5 Minuten (14.400-Verbindung über Modem). Nach Systemaktualisierung ein mal neu starten. Fertig. Jetzt erschließt sich Ihnen die Welt der

FRANKFURTER  
**FONDSBANK**

Wir wünschen Ihnen VIEL ERFOLG bei allen Ihren Fondsanlage.

**Disclaimer:** Diese Anleitung ist als reines Service-Tool zu sehen. Das Beachten der Lizenzbestimmungen der Soft- und Hardwarehersteller liegt in der Verantwortung jedes Anwenders. Für die Richtigkeit der Angaben kann keine Haftung übernommen werden. Dennoch stammen diese Informationen aus Quellen die wir kennen, als zuverlässig erachten oder bereits selbst erfolgreich für alle Versionen WINDOWS 98 und Nachfolger angewendet haben.

Stand: März 2002